

Bản quyền thuộc về Công ty Cổ phần Chứng khoán Hải Phòng (HASECO)

BẢN TIN SÁNG

Ngày 15.05.2026



1. VĨ MÔ THẾ GIỚI

Ông Trump và ông Tập hội đàm hơn 2 giờ tại Bắc Kinh, nhất trí thúc đẩy quan hệ chiến lược ổn định Mỹ - Trung

Tổng thống Mỹ Donald Trump và Chủ tịch Trung Quốc Tập Cận Bình ngày 14/5 đã có cuộc hội đàm kín kéo dài hơn 2 giờ tại Đại lễ đường Nhân dân ở Bắc Kinh, đánh dấu cuộc gặp trực tiếp đầu tiên giữa hai nhà lãnh đạo kể từ năm 2025. Theo CCTV, cuộc gặp kết thúc vào khoảng 12h30 và kéo dài hơn cuộc thảo luận 100 phút tại Busan năm ngoái.


Theo Tân Hoa xã, ông Tập cho biết hai bên đã thống nhất định vị mới cho quan hệ song phương là “mối quan hệ chiến lược ổn định mang tính xây dựng”, đồng thời nhấn mạnh đây sẽ là định hướng cho quan hệ Mỹ - Trung trong ba năm tới và xa hơn. Bắc Kinh cũng kêu gọi tăng cường các kênh liên lạc chính trị, ngoại giao và quân sự, đồng thời mở rộng hợp tác trong thương mại, y tế, nông nghiệp, du lịch và giao lưu văn hóa.

Hai nhà lãnh đạo cũng trao đổi về các vấn đề quốc tế trọng yếu như Trung Đông, xung đột Ukraine và bán đảo Triều Tiên. Về phía Mỹ, ông Trump cho biết hai bên đã duy trì đối thoại thân thiện và xử lý nhiều vấn đề quan trọng, đồng thời bày tỏ mong muốn mở ra “mối quan hệ Mỹ - Trung tốt đẹp nhất trong lịch sử”.

Sau hội đàm, ông Trump và ông Tập cùng thăm Thiên Đàn trước khi dự quốc yến tại Đại lễ đường Nhân dân.

HASECO đánh giá:

Cuộc gặp phát tín hiệu Mỹ và Trung Quốc đang ưu tiên ổn định quan hệ trong bối cảnh rủi ro địa chính trị gia tăng. Việc hai bên cùng nhấn mạnh “quan hệ chiến lược ổn định” có thể giúp hạ nhiệt căng thẳng ngắn hạn, nhất là khi Mỹ cần phối hợp với Trung Quốc trong vấn đề Iran và chuỗi cung ứng. Tuy nhiên, các bất đồng cốt lõi về công nghệ và thương mại vẫn chưa được giải quyết rõ ràng.



Chủ tịch Trung Quốc Tập Cận Bình và Tổng thống Mỹ Donald Trump (Ảnh: NYT).



1. VĨ MÔ THẾ GIỚI

Ông Trump và ông Tập bàn về Iran khi các vụ tấn công gần eo biển Hormuz leo thang, rủi ro nguồn cung dầu gia tăng

Tổng thống Mỹ Donald Trump ngày 14/5 đã thảo luận với Chủ tịch Trung Quốc Tập Cận Bình về xung đột Iran trong chuyến thăm Bắc Kinh, trong bối cảnh các vụ tấn công mới nhằm vào tàu thuyền gần eo biển Hormuz tiếp tục làm gia tăng rủi ro gián đoạn thương mại và năng lượng toàn cầu. Theo Nhà Trắng, hai bên thống nhất rằng eo biển Hormuz cần được mở cửa và Iran không nên sở hữu vũ khí hạt nhân.

Căng thẳng leo thang sau khi một tàu chở hàng của Ấn Độ bị đánh chìm ngoài khơi Oman và một tàu khác bị nhóm không xác định kiểm soát ngoài khơi UAE rồi điều hướng về phía Iran. Trong khi đó, Iran tiếp tục duy trì kiểm soát chặt hoạt động hàng hải tại Hormuz kể từ sau chiến dịch không kích của Mỹ và Israel cách đây hơn hai tháng.

Dù Mỹ đã tạm dừng các đợt ném bom để thúc đẩy đàm phán hòa bình, tiến triển đạt được vẫn hạn chế khi Washington yêu cầu Tehran giao nộp uranium làm giàu và chấm dứt chương trình hạt nhân, còn Iran yêu cầu dỡ bỏ trừng phạt, bồi thường chiến tranh và công nhận quyền kiểm soát eo biển.

Theo lực lượng Vệ binh Cách mạng Iran, khoảng 30 tàu đã đi qua Hormuz kể từ tối 13/5, vẫn thấp hơn đáng kể mức khoảng 140 tàu/ngày trước xung đột nhưng cho thấy hoạt động vận tải đang dần được nối lại với một số quốc gia như Trung Quốc và Nhật Bản.

HASECO đánh giá:

Rủi ro địa chính trị tại Trung Đông vẫn ở mức cao khi các vụ tấn công quanh Hormuz tiếp diễn, làm gia tăng áp lực lên giá dầu và lạm phát. Tuy nhiên, việc Iran cho phép một số tàu đi qua cho thấy Tehran đang dùng Hormuz làm công cụ đàm phán thay vì phong tỏa hoàn toàn. Rủi ro lớn nhất vẫn là khả năng Mỹ nổi loạn chiến dịch quân sự nếu đàm phán thất bại.



Các tàu thuyền ở eo biển Hormuz, Musandam, Oman, ngày 8 tháng 5 năm 2026.
REUTERS/Stringer



1. VĨ MÔ THẾ GIỚI

Ông Kevin Warsh chính thức được Thượng viện phê chuẩn làm chủ tịch Fed

Thượng viện Mỹ ngày 13/5 đã phê chuẩn ông Kevin Warsh trở thành Chủ tịch Cục Dự trữ Liên bang Mỹ (Fed) với tỷ lệ 54 phiếu thuận và 45 phiếu chống, đánh dấu cuộc bỏ phiếu có mức độ chia rẽ đáng sợ nhất trong lịch sử phê chuẩn lãnh đạo Fed. Ông Warsh sẽ thay ông Jerome Powell, người kết thúc nhiệm kỳ Chủ tịch Fed vào ngày 15/5 nhưng tiếp tục giữ vai trò thống đốc.

Ông Warsh tiếp quản Fed trong bối cảnh kinh tế Mỹ đối mặt áp lực lạm phát gia tăng do căng thẳng Mỹ - Iran đẩy giá dầu lên cao, đồng thời chịu sức ép giảm lãi suất từ Tổng thống Donald Trump. Chỉ số giá tiêu dùng (CPI) tháng 4 của Mỹ tăng 3.8% so với cùng kỳ, trong khi chỉ số giá sản xuất (PPI) tăng 6%, mức cao nhất kể từ cuối năm 2022.

Một số quan chức Fed đã phát tín hiệu cần duy trì lập trường chính sách cứng rắn hơn nếu áp lực giá cả tiếp tục lan rộng. Thị trường hiện dự báo Fed giữ nguyên lãi suất ở mức 3.5-3.75% trong năm 2026, trước khả năng tăng lãi suất trở lại từ năm 2027.

HASECO đánh giá:

Việc ông Kevin Warsh được phê chuẩn phản ánh xu hướng Fed bước vào giai đoạn chính sách nhạy cảm hơn khi lạm phát quay trở lại trong bối cảnh giá năng lượng tăng mạnh. Dù ông Warsh được xem là có quan điểm gần với Tổng thống Trump về lãi suất, áp lực lạm phát hiện tại khiến dự địa nơi lòng chính sách tiền tệ trở nên hạn chế. Triển vọng ngắn hạn nhiều khả năng nghiêng về kịch bản Fed duy trì lãi suất cao lâu hơn dự kiến nhằm kiểm soát kỳ vọng lạm phát. Rủi ro lớn nhất là giá dầu tiếp tục neo cao, kéo theo áp lực lạm phát lan rộng sang tiêu dùng và chi phí doanh nghiệp.



Ông Kevin Warsh - Ảnh: Reuters



2. VĨ MÔ TRONG NƯỚC

Hà Nội thông qua quy hoạch tổng thể Thủ đô Hà Nội tầm nhìn 100 năm

UBND TP Hà Nội vừa phê duyệt Quy hoạch tổng thể Thủ đô tầm nhìn 100 năm với định hướng phát triển “Văn hiến - Văn minh - Hiện đại - Hạnh phúc”, lấy mô hình đô thị đa tầng, đa cực và đa trung tâm làm cấu trúc chủ đạo. Quy hoạch bao phủ toàn bộ địa giới hành chính Hà Nội với diện tích khoảng 3,359.84 km2, đồng thời mở rộng liên kết với các tỉnh Phú Thọ, Thái Nguyên, Bắc Ninh, Hưng Yên và Ninh Bình để hình thành chùm đô thị vùng, trong đó Hà Nội giữ vai trò hạt nhân tăng trưởng.

Theo lộ trình phát triển, Hà Nội đặt mục tiêu GRDP tăng trưởng bình quân trên 11%/năm trong giai đoạn 2026-2045. Quy mô GRDP dự kiến đạt khoảng 200 tỷ USD vào năm 2035, tăng lên 640 tỷ USD năm 2045 và khoảng 1,920 tỷ USD vào năm 2065. GRDP bình quân đầu người tương ứng đạt tối thiểu 18,800 USD, 42,000 USD và 95,000 USD.

Quy hoạch định hướng kinh tế số chiếm 50% GRDP vào năm 2035, đồng thời nâng tỷ trọng công nghiệp văn hóa lên 15-20% vào năm 2065. Hà Nội cũng đặt mục tiêu kiểm soát dân số tối đa dưới 20 triệu người, phát triển đô thị theo mô hình “nén - xanh”, tăng tỷ lệ đất xây dựng đô thị lên 55-60% vào năm 2065. Thành phố ưu tiên giải quyết các điểm nghẽn về giao thông, môi trường, ứng ngập và thúc đẩy chuyển đổi số, hạ tầng thông minh.

HASECO đánh giá:

Quy hoạch cho thấy định hướng của Thành phố trong việc nâng vị thế Hà Nội thành trung tâm kinh tế, tài chính và đổi mới sáng tạo cấp khu vực trong dài hạn, với quy mô GRDP và dân số thuộc nhóm lớn nhất Đông Nam Á. Điểm đáng chú ý là định hướng phát triển đô thị nén, đa trung tâm và thúc đẩy kinh tế số, tạo dư địa lớn cho nhóm hạ tầng, bất động sản đô thị, logistics và công nghệ.



Ảnh minh họa



3. CỔ PHIẾU

Thép Pomina tiếp tục lỗ lớn

CTCP Thép Pomina (UPCoM: POM) tiếp tục ghi nhận kết quả kinh doanh suy yếu trong quý 1/2026 khi doanh thu thuần giảm 54.7% so với cùng kỳ, còn gần 466 tỷ đồng. Lợi nhuận gộp đạt 35.4 tỷ đồng, giảm 40.8%, không đủ bù đắp chi phí tài chính lên tới 150.6 tỷ đồng, chủ yếu là lãi vay.

Ngoài áp lực lãi vay, Công ty còn phát sinh khoản lỗ khác 42.3 tỷ đồng do Nhà máy Luyện phôi thép tiếp tục tạm ngừng hoạt động, khiến chi phí khấu hao phải hạch toán vào chi phí khác thay vì giá vốn. Kết quả, Pomina lỗ ròng 179 tỷ đồng trong quý đầu năm, nâng lỗ lũy kế lên gần 3,662 tỷ đồng và khiến vốn chủ sở hữu âm hơn 800 tỷ đồng.

Bảng cân đối kế toán cho thấy áp lực thanh khoản và công nợ tiếp tục gia tăng. Tổng nợ phải trả vượt 11,000 tỷ đồng, tăng 16% so với đầu năm, trong đó dư nợ vay ngắn hạn đạt 5,377 tỷ đồng. Đáng chú ý, Công ty đồng thời phát sinh khoản phải trả và phải thu lớn liên quan đối tác "Vin", lần lượt đạt 772.6 tỷ đồng và 202.2 tỷ đồng.

Pomina cho biết hoạt động sản xuất bắt đầu phục hồi từ tháng 3/2026 sau khi nhận hỗ trợ vốn từ Vingroup, đồng thời tăng mạnh tồn kho và trả trước cho các nhà cung cấp nguyên liệu nhằm chuẩn bị cho kế hoạch tái khởi động sản xuất.

HASECO đánh giá:

Kết quả quý 1 cho thấy Pomina vẫn chưa thoát khỏi giai đoạn tái cơ cấu khó khăn khi hoạt động kinh doanh cốt lõi tiếp tục dưới điểm hòa vốn và áp lực chi phí lãi vay duy trì ở mức rất cao. Điểm đáng chú ý nằm ở dòng tiền và thanh khoản được cải thiện nhờ nguồn hỗ trợ vốn mới, cho thấy doanh nghiệp đang chuẩn bị cho quá trình khôi phục sản xuất. Tuy nhiên, triển vọng ngắn hạn vẫn phụ thuộc lớn vào khả năng tái vận hành nhà máy, phục hồi tiêu thụ thép xây dựng và xử lý áp lực nợ vay. Rủi ro lớn nhất là vốn chủ sở hữu âm sâu và chi phí tài chính tiếp tục bào mòn dòng tiền hoạt động.

Chỉ tiêu	Q1/2026	Q1/2025	+/-
Doanh thu thuần	466.0	1,029.1	-54.7%
Giá vốn hàng bán	430.5	969.4	-55.6%
Lợi nhuận gộp	35.4	59.8	-40.8%
Biên lợi nhuận gộp	7.6%	5.8%	-
Doanh thu hoạt động tài chính	0.1	0.1	-18.1%
Chi phí tài chính	150.6	175.8	-14.3%
<i>Trong đó: Chi phí lãi vay</i>	149.7	158.9	-5.8%
Chi phí bán hàng	3.4	0.4	792.1%
Chi phí quản lý doanh nghiệp	18.2	47.1	-61.4%
Lợi nhuận thuần từ HĐKD	-136.7	-163.4	-
Lợi nhuận khác	-42.30	5.20	-
Lợi nhuận trước thuế	-179.0	-158.2	-
Lợi nhuận sau thuế	-179.0	-159.4	-
Lợi nhuận sau thuế của công ty mẹ	-178.8	-159.3	-

Báo cáo KQKD hợp nhất Q1/2026 của POM (Đơn vị: Tỷ đồng)



3. CỔ PHIẾU

Doanh nghiệp chăn nuôi heo phân hóa mạnh quý 1, BAF và HAG lập đỉnh lợi nhuận, DBC và HPA giảm lãi

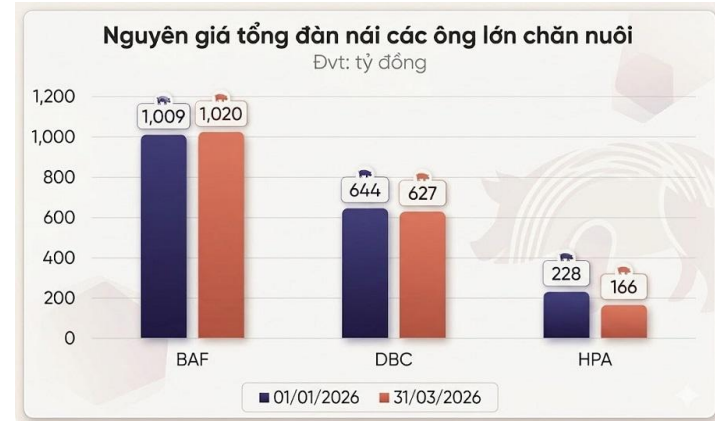
Kết quả kinh doanh quý 1/2026 của nhóm doanh nghiệp chăn nuôi heo phân hóa rõ nét trong bối cảnh giá heo hơi trung bình duy trì quanh 69,000 đồng/kg, cao hơn đáng kể so với quý trước nhưng thấp hơn cùng kỳ. Với mặt bằng giá thành chăn nuôi phổ biến khoảng 42,000-46,000 đồng/kg, yếu tố quyết định lợi nhuận không còn nằm ở giá bán mà ở quy mô tổng đàn và sản lượng xuất chuồng.

CTCP Hoàng Anh Gia Lai (HOSE: HAG) ghi nhận lãi ròng kỷ lục hơn 1,100 tỷ đồng, gấp 3.3 lần cùng kỳ, chủ yếu nhờ khoản miễn giảm lãi vay khoảng 750 tỷ đồng. Trong khi đó, CTCP Nông nghiệp BAF Việt Nam (HOSE: BAF) đạt lợi nhuận kỷ lục 206 tỷ đồng, tăng 56%, với toàn bộ doanh thu gần 1,800 tỷ đồng đến từ chăn nuôi heo sau khi dừng mảng trading nông sản. Sản lượng heo bán ra của BAF tăng khoảng 50%, đạt gần 240,000 con.

Ở chiều ngược lại, CTCP Tập đoàn Dabaco Việt Nam (HOSE: DBC) và CTCP Nông nghiệp Hòa Phát (HPA) đồng loạt giảm lợi nhuận do sản lượng và giá bán heo đi xuống. DBC lãi 374 tỷ đồng, giảm 26%, còn HPA đạt 337 tỷ đồng, giảm 17%. Trong bối cảnh giá dầu tăng mạnh sau xung đột Trung Đông, các doanh nghiệp dự báo chi phí thức ăn và vận chuyển sẽ chịu áp lực trong các quý tới. Tuy nhiên, ngành heo được kỳ vọng vẫn duy trì nền giá trên 60,000 đồng/kg nhờ nguồn cung chưa phục hồi hoàn toàn.

HASECO đánh giá:

Ngành heo đang chuyển sang cạnh tranh bằng quy mô đàn và kiểm soát chi phí thay vì chỉ hưởng lợi từ giá heo. BAF nổi bật nhờ tập trung hoàn toàn vào chăn nuôi và tăng mạnh sản lượng, trong khi lợi nhuận của HAG vẫn phụ thuộc đáng kể vào yếu tố tài chính bất thường. Triển vọng ngắn hạn của ngành còn tích cực do nguồn cung chưa phục hồi mạnh, nhưng rủi ro lớn vẫn là chi phí thức ăn tăng và nguy cơ bán tháo nếu dịch bệnh tái bùng phát.



Ảnh: VietstockFinance



4. THÔNG TIN PHIÊN GIAO DỊCH 14/05

	HOSE	HNX	UPCOM
INDEX	1,925	255	126
% Tăng/giảm	1.4%	0.2%	0.1%
GTGD (tỷ VND)	22,156	835	556
KLGD (CP)	675,088,585	38,480,046	32,606,465

1. Thanh khoản toàn thị trường

Thanh khoản toàn thị trường đạt 23,591.0 tỷ đồng, giảm 28.0% so với phiên 13/05.

(Trong đó: HoSE: 22,199.1 tỷ đồng, HNX: 835.9 tỷ đồng, UPCoM: 556.0 tỷ đồng).

Với GTGD Khớp lệnh: 19,169.8 tỷ đồng, giảm 29.3%, chiếm 81.3% tổng GTGD.

Với GTGD Thỏa thuận: 4,421.2 tỷ đồng, giảm 21.5%, chiếm 18.7% tổng GTGD.

2. Giao dịch khối ngoại

Nhà đầu tư Nước ngoài (NĐTNN) MUA ròng 214.0 tỷ đồng.

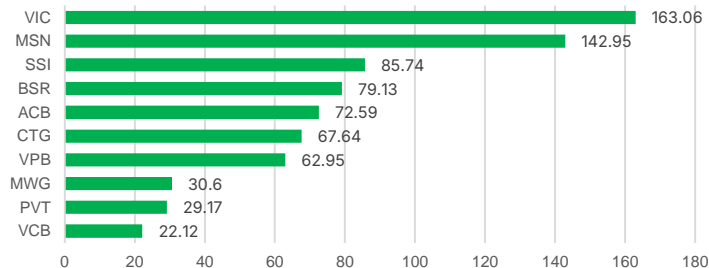
(Trên HoSE NN MUA ròng 253.9 tỷ đồng, HNX NN BÁN ròng 7.12 tỷ đồng, UPCoM NN BÁN ròng 32.8 tỷ đồng).

3. Khớp lệnh trên HOSE

Tính riêng giao dịch Khớp lệnh trên sàn HoSE: Tổ chức trong nước (không bao gồm Tự doanh) BÁN ròng 320.3 tỷ đồng. Tự doanh CTCK BÁN ròng 21.4 tỷ đồng. NĐT cá nhân trong nước MUA ròng 269.1 tỷ đồng. NĐT nước ngoài MUA ròng 72.6 tỷ đồng.

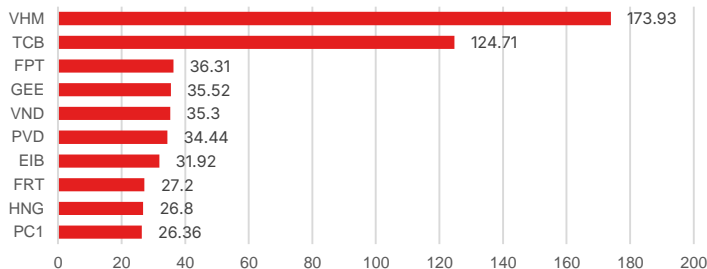
NĐTNN mua ròng

Đơn vị: Tỷ đồng



NĐTNN bán ròng

Đơn vị: Tỷ đồng



5. NHẬN ĐỊNH THỊ TRƯỜNG

1. Thị trường chung:

VNIndex có phiên vận động tích cực và đóng cửa vượt đỉnh lịch sử. Thanh khoản vẫn ở mức thấp cho thấy dòng tiền chưa thực sự lan tỏa mạnh mẽ nhưng điểm tích cực là độ rộng thị trường đã cải thiện đáng kể sau những phiên rung lắc vừa qua. Nhiều cổ phiếu thuộc nhóm suy yếu nhất trước đó đã ghi nhận nhịp phục hồi mạnh như CTD, FPT, ACB..., cho thấy áp lực bán tại các cổ phiếu thùng đáy dần suy giảm. Khi lực cản từ nhóm cổ phiếu yếu nhất không còn lớn, dòng tiền có thể sẽ lan tỏa tích cực hơn sang các nhóm ngành khác.

Chúng tôi đánh giá diễn biến thị trường hiện vẫn đang theo hướng tích cực. Tuy nhiên, điều quan trọng là cần thấy dòng tiền cải thiện mạnh dần qua từng phiên sau giai đoạn điều chỉnh và rung lắc trong hai phiên gần đây.

3. Chiến lược hành động

- Nhịp rung lắc hiện tại sẽ giúp phân hóa sức mạnh cổ phiếu rõ hơn. Tập trung theo dõi những cổ phiếu thể hiện tốt trong phiên hôm qua.
- Bổ sung thêm vị thế mới khi sự bùng nổ luân phiên quay trở lại, đặc biệt ở các nhóm cổ phiếu dẫn dắt mới hoặc những cổ phiếu sẵn có đang thể hiện diễn biến tích cực.
- Giảm tỷ trọng nếu nhịp tích lũy hiện tại thất bại, tức xuất hiện thêm các phiên phân phối dày đặc trong những phiên tiếp theo. Trước mắt điều này chưa xuất đáng lo ngại.

2. Nhóm cổ phiếu:

- **Chứng khoán:** Đa số cổ phiếu ghi nhận nhịp phục hồi nhẹ, tuy nhiên chưa có nhiều thay đổi đáng kể về xu hướng. Nhìn chung, nhóm này vẫn cần sự cải thiện rõ rệt của thanh khoản toàn thị trường để thu hút dòng tiền mạnh hơn.
- **Bất động sản:** Diễn biến tương tự nhóm chứng khoán khi phần lớn cổ phiếu chỉ phục hồi nhẹ và chưa thay đổi nhiều về cấu trúc vận động. Chúng tôi đánh giá cao nền giá tích lũy của các cổ phiếu như DXG, PDR, DIG... và tiếp tục chờ dòng tiền luân phiên trong thời gian tới.
- **Ngân hàng:** BID và VCB tiếp tục duy trì diễn biến tích cực, đại diện cho nhóm cổ phiếu tích lũy chặt ở vùng nền phía dưới. Trong khi đó, VPB, MSB và LPB đã đóng cửa vượt đỉnh, cho thấy dòng tiền đang lan tỏa khá tốt trong nhóm ngân hàng.
- **Nhóm Vin:** VIC vượt đỉnh, VHM kiểm định lại vùng đỉnh cũ trước khi bật tăng trở lại. Điểm tích cực là dù nhóm Vin xuất hiện rung lắc, dòng tiền vẫn luân phiên hỗ trợ tốt, góp phần giữ nhịp cho chỉ số chung.
- **Bluechips:** Một số cổ phiếu từng giảm mạnh trước đó đang phục hồi tích cực trở lại như FPT, VNM, CTD, SAB... Đây có thể sẽ là nhóm đóng vai trò cân bằng điểm số nếu nhóm Vin bước vào nhịp điều chỉnh.



6. SỰ KIỆN CỔ PHIẾU THÁNG 5

STT	Mã CK	Sàn	Ngày GDKHQ	Ngày ĐKCC	Ngày thực hiện	Nội dung sự kiện	Loại Sự kiện
1	KHS	HNX	15/05/2026	18/05/2026	28/05/2026	Trả cổ tức đợt 2/2025 bằng tiền, 1,000 đồng/CP	Trả cổ tức bằng tiền mặt
2	ADP	HOSE	15/05/2026	18/05/2026	4/6/2026	Trả cổ tức đợt 4/2025 bằng tiền, 1,000 đồng/CP	Trả cổ tức bằng tiền mặt
3	PTB	HOSE	15/05/2026	18/05/2026	28/05/2026	Trả cổ tức năm 2025 bằng tiền, 500 đồng/CP	Trả cổ tức bằng tiền mặt
4	PTB	HOSE	15/05/2026	18/05/2026		Trả cổ tức năm 2025 bằng cổ phiếu, tỷ lệ 4:1	Trả cổ tức bằng cổ phiếu
5	BTW	HNX	15/05/2026	18/05/2026	15/06/2026	Trả cổ tức năm 2025 bằng tiền, 1,860 đồng/CP	Trả cổ tức bằng tiền mặt
6	VPB	HOSE	15/05/2026	18/05/2026	25/05/2026	Trả cổ tức năm 2025 bằng tiền, 500 đồng/CP	Trả cổ tức bằng tiền mặt
7	REE	HOSE	18/05/2026	19/05/2026		Trả cổ tức năm 2025 bằng cổ phiếu, tỷ lệ 100:15	Trả cổ tức bằng cổ phiếu
8	MSH	HOSE	18/05/2026	19/05/2026	10/6/2026	Trả cổ tức đợt 2/2025 bằng tiền, 1,000 đồng/CP	Trả cổ tức bằng tiền mặt
9	DSN	HOSE	18/05/2026	19/05/2026	17/06/2026	Trả cổ tức năm 2025 bằng tiền, 1,600 đồng/CP	Trả cổ tức bằng tiền mặt
10	ANT	HOSE	18/05/2026	19/05/2026		Trả cổ tức năm 2024 bằng cổ phiếu, tỷ lệ 5:1	Trả cổ tức bằng cổ phiếu
11	HPA	HOSE	18/05/2026	19/05/2026	3/6/2026	Trả cổ tức năm 2025 bằng tiền, 2,100 đồng/CP	Trả cổ tức bằng tiền mặt
12	CMS	HNX	19/05/2026	20/05/2026	15/06/2026	Trả cổ tức năm 2025 bằng tiền, 500 đồng/CP	Trả cổ tức bằng tiền mặt
13	SMN	HNX	19/05/2026	20/05/2026	5/6/2026	Trả cổ tức năm 2025 bằng tiền, 500 đồng/CP	Trả cổ tức bằng tiền mặt
14	TCL	HOSE	19/05/2026	20/05/2026	17/07/2026	Trả cổ tức năm 2025 bằng tiền, 2,500 đồng/CP	Trả cổ tức bằng tiền mặt
15	SSC	HOSE	19/05/2026	20/05/2026	19/06/2026	Trả cổ tức đợt 2/2024 bằng tiền, 1,000 đồng/CP	Trả cổ tức bằng tiền mặt
16	BMP	HOSE	19/05/2026	20/05/2026	10/6/2026	Trả cổ tức đợt 2/2025 bằng tiền, 8,360 đồng/CP	Trả cổ tức bằng tiền mặt
17	TMC	HNX	19/05/2026	20/05/2026	29/05/2026	Trả cổ tức năm 2025 bằng tiền, 450 đồng/CP	Trả cổ tức bằng tiền mặt
18	CLH	HNX	20/05/2026	21/05/2026	3/6/2026	Trả cổ tức năm 2025 bằng tiền, 2,500 đồng/CP	Trả cổ tức bằng tiền mặt
19	LIX	HOSE	20/05/2026	21/05/2026	8/6/2026	Trả cổ tức năm 2025 bằng tiền, 1,700 đồng/CP	Trả cổ tức bằng tiền mặt
20	TIX	HOSE	20/05/2026	21/05/2026	24/06/2026	Trả cổ tức đợt 3/2025 bằng tiền, 500 đồng/CP	Trả cổ tức bằng tiền mặt
21	TIX	HOSE	20/05/2026	21/05/2026	24/06/2026	Trả cổ tức đợt 1/2026 bằng tiền, 1,250 đồng/CP	Trả cổ tức bằng tiền mặt
22	YEG	HOSE	20/05/2026	21/05/2026		Thưởng cổ phiếu, tỷ lệ 100:7	Thưởng cổ phiếu
23	VFG	HOSE	21/05/2026	22/05/2026	5/6/2026	Trả cổ tức năm 2025 bằng tiền, 2,000 đồng/CP	Trả cổ tức bằng tiền mặt
24	DAE	HNX	21/05/2026	22/05/2026	1/6/2026	Trả cổ tức đợt 2/2025 bằng tiền, 300 đồng/CP	Trả cổ tức bằng tiền mặt
25	FTS	HOSE	21/05/2026	22/05/2026	11/6/2026	Trả cổ tức năm 2025 bằng tiền, 500 đồng/CP	Trả cổ tức bằng tiền mặt
26	FTS	HOSE	21/05/2026	22/05/2026		Thưởng cổ phiếu, tỷ lệ 10:1	Thưởng cổ phiếu
27	NHT	HOSE	22/05/2026	25/05/2026	11/6/2026	Trả cổ tức năm 2025 bằng tiền, 3,000 đồng/CP	Trả cổ tức bằng tiền mặt
28	NTP	HNX	26/05/2026	27/05/2026	11/6/2026	Trả cổ tức đợt 2/2025 bằng tiền, 1,500 đồng/CP	Trả cổ tức bằng tiền mặt
29	CST	HNX	26/05/2026	27/05/2026	24/06/2026	Trả cổ tức năm 2025 bằng tiền, 700 đồng/CP	Trả cổ tức bằng tiền mặt
30	SMB	HOSE	26/05/2026	27/05/2026	11/6/2026	Trả cổ tức đợt 3/2025 bằng tiền, 1,000 đồng/CP	Trả cổ tức bằng tiền mặt
31	SBA	HOSE	27/05/2026	28/05/2026	15/06/2026	Trả cổ tức năm 2025 bằng tiền, 1,800 đồng/CP	Trả cổ tức bằng tiền mặt
32	L10	HOSE	27/05/2026	28/05/2026	12/6/2026	Trả cổ tức năm 2025 bằng tiền, 1,500 đồng/CP	Trả cổ tức bằng tiền mặt
33	PJC	HNX	28/05/2026	29/05/2026	5/6/2026	Trả cổ tức đợt 2/2025 bằng tiền, 1,000 đồng/CP	Trả cổ tức bằng tiền mặt

(*) Nhà đầu tư lưu ý: Để nhận được quyền chỉ trả cổ tức, mua cổ phiếu phát hành thêm,... nhà đầu tư cần nắm giữ tới hết phiên giao dịch liền trước của "ngày GDKHQ".



CHÚC BẠN ĐẦU TƯ HIỆU QUẢ!

Liên hệ với chúng tôi:



www.haseco.vn



dvkh@haseco.vn



TP.HCM: +84 2839 207 800



Hải Phòng: +84 2253 842 332



Hà Nội: +84 2435 747 020

Mở tài khoản tại:



Miễn trừ trách nhiệm

Báo cáo này và toàn bộ các nhận định, đánh giá hoặc thông tin được đề cập trong nội dung chỉ mang tính chất cung cấp thông tin và không cấu thành, cũng như không được hiểu là lời mời chào, đề nghị hay khuyến nghị mua, bán hoặc nắm giữ bất kỳ sản phẩm tài chính hay chứng khoán nào được đề cập. Các nội dung trong báo cáo không phản ánh quan điểm hay khuyến nghị tư vấn đầu tư chính thức của Haseco. Nhà đầu tư cần tự đánh giá và chịu trách nhiệm đối với các quyết định đầu tư của mình, đồng thời chỉ nên sử dụng báo cáo này như một nguồn thông tin tham khảo. Haseco không chịu trách nhiệm đối với bất kỳ tổn thất hay rủi ro nào phát sinh trực tiếp hoặc gián tiếp từ việc sử dụng thông tin trong báo cáo này cho mục đích đầu tư.