Bản quyền thuộc về Công ty Cổ phần Chứng khoán Hải Phòng (HASECO)

BẢN TIN SÁNG

Ngày 08.07.2026

1. VĨ MÔ THẾ GIỚI

Giá dầu Brent vượt 75 USD/thùng sau không kích của Mỹ vào Iran, lo ngại gián đoạn nguồn cung gia tăng

Giá dầu Brent vượt 75 USD/thùng trong phiên thứ Tư, nâng mức tăng từ đầu tuần lên hơn 6%, sau khi Mỹ tiến hành các cuộc không kích mới nhằm vào Iran và thu hồi giấy phép cho phép nước này xuất khẩu dầu thô ra thị trường quốc tế.

Diễn biến mới nối tiếp chuỗi vụ tấn công nhằm vào các tàu thương mại đi qua eo biển Hormuz, trong đó có một tàu chở khí hóa lỏng của Qatar và một tàu chở dầu của Saudi Arabia. Căng thẳng leo thang làm gia tăng nguy cơ gián đoạn nguồn cung năng lượng toàn cầu khi các chủ tàu và nhà sản xuất trong khu vực có thể hạn chế sử dụng tuyến vận tải chiến lược này.

Đà tăng của giá dầu cũng phản ánh việc thị trường điều chỉnh kỳ vọng từ trạng thái dư cung sang lo ngại thiếu hụt nguồn cung trong ngắn hạn. Trước đó, thị trường chịu áp lực khi OPEC+ quyết định nâng hạn ngạch sản xuất và các nhà sản xuất Trung Đông bắt đầu gia tăng sản lượng, tạo kỳ vọng nguồn cung toàn cầu sẽ cải thiện.

HASECO đánh giá:

Nếu căng thẳng tại eo biển Hormuz tiếp tục leo thang hoặc hoạt động vận tải bị gián đoạn, giá dầu có thể duy trì ở vùng cao bất chấp việc OPEC+ tăng sản lượng gần đây. Chúng tôi cho rằng, việc giá dầu tăng nhẹ không tác động tới tâm lý thị trường chung.

Giá dầu Brent (hợp đồng tương lai)

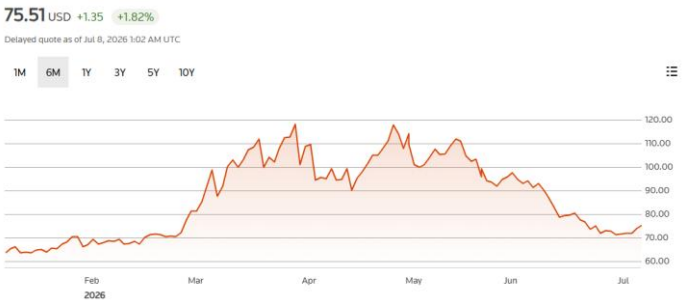

Ảnh: Reuters

2. VĨ MÔ TRONG NƯỚC

Bộ Xây dựng đề xuất bổ sung nhà ở cho thuê, nhà giá phù hợp và mã định danh điện tử cho bất động sản

Bộ Xây dựng đang lấy ý kiến dự thảo Luật Nhà ở (sửa đổi) và Luật Kinh doanh bất động sản (sửa đổi), trong đó đề xuất bổ sung loại hình nhà ở cho thuê, nhà ở thương mại giá phù hợp và áp dụng mã định danh điện tử cho từng sản phẩm bất động sản nhằm tăng nguồn cung và minh bạch hóa thị trường.

Theo dự thảo, nhà ở cho thuê sẽ được Nhà nước phát triển thông qua ngân sách, ưu tiên phục vụ các đối tượng thuộc diện chính sách nhà ở xã hội và người lao động chưa có nhà ở hoặc có diện tích nhà ở thấp hơn mức tối thiểu. Chủ đầu tư dự án được phép sử dụng tối đa 20% diện tích sàn cho mục đích thương mại, dịch vụ và được hưởng ưu đãi thuế VAT đối với doanh thu cho thuê nhằm giảm giá thuê.

Dự thảo cũng bổ sung loại hình nhà ở thương mại giá phù hợp, với giá bán và giá thuê mua do UBND cấp tỉnh quy định theo từng khu vực. Người mua chỉ được sở hữu tối đa một căn trong cùng dự án và không được chuyển nhượng trong tối thiểu 5 năm nhằm hạn chế đầu cơ.

Đối với Luật Kinh doanh bất động sản, Bộ Xây dựng đề xuất cấp mã định danh điện tử riêng cho từng bất động sản và yêu cầu tổ chức, cá nhân kinh doanh bất động sản sử dụng tài khoản định danh điện tử khi thực hiện giao dịch trên hệ thống dữ liệu quốc gia.

HASECO đánh giá:

Các đề xuất sửa đổi có tác động tích cực khi hướng tới giải quyết đồng thời hai vấn đề lớn của thị trường là thiếu nguồn cung nhà ở phù hợp và minh bạch thông tin giao dịch. Nếu được thông qua, khung pháp lý mới có thể tạo động lực phát triển phân khúc nhà cho thuê và nhà ở giá phù hợp, đồng thời nâng cao khả năng quản lý thị trường thông qua hệ thống định danh điện tử. Yếu tố cần theo dõi nằm ở việc triển khai chính sách ưu đãi và cơ chế xác định giá phù hợp tại từng địa phương.

Ảnh minh họa

3. CỔ PHIẾU

Thị phần môi giới HoSE quý 2/2026: VPS xuống thấp nhất 22 quý, SSI và TCBS áp sát

Sở Giao dịch Chứng khoán TP.HCM (HoSE) công bố thị phần môi giới cổ phiếu và chứng chỉ quỹ quý 2/2026 với nhiều thay đổi trong nhóm dẫn đầu. Công ty Cổ phần Chứng khoán VPS tiếp tục giữ vị trí số một với 12.61% thị phần, tuy nhiên đây là mức thấp nhất trong 22 quý, kể từ đầu năm 2021.

Công ty Cổ phần Chứng khoán SSI (HOSE: SSI) duy trì vị trí thứ hai với 11.17% thị phần, tăng nhẹ so với 11.14% của quý trước. Trong khi đó, Công ty Cổ phần Chứng khoán Kỹ Thương (TCBS) nâng thị phần từ 8.85% lên 9.36%, thiết lập mức cao nhất kể từ khi hoạt động và tiếp tục thu hẹp khoảng cách với hai công ty dẫn đầu.

Ở các vị trí tiếp theo, Công ty Cổ phần Chứng khoán Vietcap (HOSE: VCI) giảm thị phần từ 7.35% xuống 7%. Công ty Cổ phần Chứng khoán MB (HNX: MBS) và Công ty Cổ phần Chứng khoán TP.HCM (HOSE: HCM) đều giảm khoảng 0.5 điểm phần trăm. Công ty Cổ phần Chứng khoán VNDirect (HOSE: VND) giảm còn 3.96%, mức thấp nhất trong nhiều năm. Ngược lại, Công ty Cổ phần Chứng khoán VPBank (VPBankS) tăng thị phần lên 3.57%, vươn lên vị trí thứ 8, vượt KIS Việt Nam và Mirae Asset.

HASECO đánh giá:

Diễn biến thị phần quý 2 phản ánh cạnh tranh môi giới ngày càng gay gắt, khi lợi thế dẫn đầu của VPS tiếp tục thu hẹp trong khi SSI và đặc biệt TCBS duy trì đà mở rộng thị phần. Sự sụt giảm của nhiều công ty lớn cho thấy áp lực cạnh tranh về phí, công nghệ và hệ sinh thái dịch vụ vẫn rất lớn. Xu hướng phân hóa thị phần nhiều khả năng sẽ tiếp diễn trong các quý tới. Khi thị trường bước vào sóng tăng thường các doanh nghiệp có thị phần môi giới dẫn đầu sẽ được hưởng lợi.

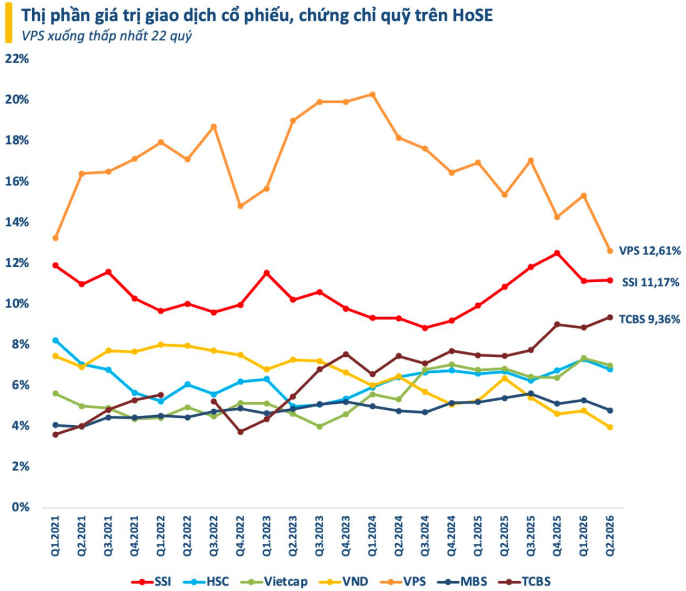

Ảnh: Fiingroup

3. CỔ PHIẾU

PNJ lập tổ giám sát đặc biệt tại P-Lab, khẳng định hoạt động kinh doanh vẫn ổn định

CTCP Vàng bạc Đá quý Phú Nhuận (HOSE: PNJ) cho biết HĐQT đã thành lập Tổ giám sát đặc biệt tại Công ty TNHH MTV Giám định PNJ (P-Lab), với sự tham gia của hai thành viên HĐQT độc lập nhằm tăng cường giám sát hoạt động sau vụ nguyên Giám đốc P-Lab bị điều tra liên quan đường dây buôn lậu kim cương. PNJ khẳng định đây là trách nhiệm pháp lý của cá nhân ông Đặng Ngọc Thảo và P-Lab là pháp nhân hoạt động độc lập.

Doanh nghiệp cho biết hoạt động sản xuất kinh doanh vẫn diễn ra bình thường, đồng thời triển khai rà soát toàn diện hệ thống quản trị, tăng cường kiểm soát nội bộ và mời chuyên gia độc lập đánh giá quy trình vận hành tại P-Lab.

Trước đó, tại buổi gặp nhà đầu tư ngày 06/07, PNJ khẳng định không liên quan đến vụ 28,000 viên kim cương nhập lậu, nhấn mạnh P-Lab chỉ cung cấp dịch vụ giám định, không kinh doanh hay giao dịch kim cương với công ty mẹ. Ban lãnh đạo cũng cho biết lợi nhuận sau thuế 6 tháng đầu năm 2026 vẫn duy trì tăng trưởng hai chữ số, giữ nguyên kế hoạch kinh doanh năm và đang cân nhắc thời điểm phù hợp để triển khai chương trình mua cổ phiếu quỹ.

Dù vậy, cổ phiếu PNJ đã giảm sàn ba phiên liên tiếp xuống 50,800 đồng/cp, giảm hơn 20% từ đầu năm, đưa vốn hóa thị trường xuống dưới 26,000 tỷ đồng.

HASECO đánh giá:

PNJ chủ động tăng cường giám sát và khẳng định hoạt động kinh doanh không bị ảnh hưởng, qua đó giúp giảm bớt lo ngại về rủi ro quản trị. Trong ngắn hạn, diễn biến giá cổ phiếu sẽ phụ thuộc vào mức độ phục hồi niềm tin của nhà đầu tư. Rủi ro lớn nhất vẫn là diễn biến của quá trình điều tra và khả năng ảnh hưởng đến uy tín thương hiệu nếu xuất hiện thêm các thông tin bất lợi.

Ảnh: PNJ

3. CỔ PHIẾU

MBS: lợi nhuận sau thuế quý 2 đạt 301 tỷ đồng, tăng 36%; dư nợ cho vay lập đỉnh

Quý 2/2026, CTCP Chứng khoán MB (MBS, HNX: MBS) đạt doanh thu hoạt động 1.196 tỷ đồng, tăng 51% so với cùng kỳ. Cơ cấu doanh thu chủ yếu đến từ lãi tự doanh (FVTPL) 326 tỷ đồng (+88%), lãi đầu tư nắm giữ đến ngày đáo hạn 125 tỷ (+65%) và lãi cho vay ký quỹ 465 tỷ đồng (+51%). Ngược lại, doanh thu môi giới giảm 15% xuống 164 tỷ đồng. Chi phí hoạt động quý 2 tăng 53% lên 433 tỷ đồng, trong đó MBS ghi nhận lỗ từ tài sản FVTPL 263 tỷ (tăng 146%) và chi phí lãi vay 314 tỷ (tăng 78%). Kết quả, MBS lãi sau thuế gần 301 tỷ đồng, tăng 36% so với cùng kỳ năm trước.

Lũy kế 6 tháng đầu năm, MBS ghi nhận doanh thu 2.215 tỷ đồng (+52%) và lãi sau thuế 592 tỷ đồng (+21%). Công ty đặt mục tiêu lãi trước thuế 1.850 tỷ đồng cho cả năm, tức sau nửa đầu năm đã hoàn thành khoảng 40% kế hoạch. Cuối quý 2, tổng tài sản của MBS đạt khoảng 34.155 tỷ đồng (tăng 7% so đầu năm). Đáng chú ý, dư nợ cho vay ký quỹ đã lên 16.670 tỷ đồng – mức cao kỷ lục của công ty, tăng 1.800 tỷ so với đầu quý và chiếm ~49% tổng tài sản. Các khoản mục lớn khác gồm tiền mặt, danh mục trái phiếu và tiền gửi kỳ hạn. Vốn chủ sở hữu MBS cũng đã vượt 10.000 tỷ đồng sau đợt tăng vốn gần đây.

HASECO đánh giá:

MBS có chất lượng tăng trưởng tốt khi lợi nhuận tiếp tục cải thiện nhờ mở rộng dư nợ cho vay, dù doanh thu từ tự doanh và môi giới suy giảm. Việc dư nợ margin lập mức cao kỷ lục phản ánh nhu cầu sử dụng đòn bẩy vẫn duy trì tốt, đồng thời tạo nền tảng tăng trưởng cho nguồn thu lãi vay trong các quý tới. Tuy nhiên, dư địa tăng trưởng sẽ phụ thuộc vào diễn biến thanh khoản thị trường và khả năng kiểm soát rủi ro tín dụng khi quy mô cho vay tiếp tục mở rộng.

Chỉ tiêu	26Q2	25Q2	Thay đổi	6T2026	6T2025	Thay đổi
Doanh thu hoạt động	1196	792	51%	2215	1461	52%
Lãi từ các tài sản tài chính ghi nhận thông qua lãi lỗ (FVTPL)	326	173	88%	472	299	57%
Lãi từ khoản đầu tư nắm giữ đến ngày đáo hạn (HTM)	125	76	65%	243	145	68%
Lãi từ cho vay và phải thu	465	309	51%	905	586	54%
Doanh thu môi giới	164	192	-15%	405	325	24%
Doanh thu lưu ký chứng khoán	11	9.8	12%	22	17	29%
Chi phí hoạt động	433	282	53%	710	390	82%
Lỗ từ các tài sản tài chính ghi nhận thông qua lãi lỗ (FVTPL)	263	106.9	146%	364	161	127%
Chi phí môi giới	152	162	-6%	349	280	25%
Chi phí lưu ký	9	8.5	6%	18	15	18%
Doanh thu tài chính	1.8	1.2	47%	4	4	23%
Chi phí tài chính	314	177	78%	594	339	75%
Chi phí QLCTCK	68	64	8%	133	139	-4%
LNTT	377	273	38%	745	611	22%
LNST	301	221	36%	592	490	21%

Nguồn: Báo cáo tài chính MBS

3. CỔ PHIẾU

TPHCM chấp thuận Phát Đạt nhận 35% vốn tại Lotte Properties HCMC, tham gia dự án Thủ Thiêm

CTCP Phát triển Bất động sản Phát Đạt (HOSE: PDR) được UBND TPHCM chấp thuận nhận chuyển nhượng 35% vốn góp tại Công ty TNHH Lotte Properties HCMC, tương đương giá trị hơn 1,473 tỷ đồng (65.1 triệu USD). Sau giao dịch, Phát Đạt chính thức tham gia pháp nhân triển khai dự án Khu phức hợp thông minh (Lotte Eco Smart City) tại Khu đô thị mới Thủ Thiêm.

Lotte Properties HCMC có vốn điều lệ hơn 4,209 tỷ đồng. Quyết định của UBND TPHCM đồng thời điều chỉnh tên nhà đầu tư tại quyết định phê duyệt kết quả lựa chọn nhà đầu tư dự án ban hành năm 2017.

Cơ quan quản lý yêu cầu Phát Đạt, Lotte Properties HCMC và các bên liên quan hoàn tất các thủ tục doanh nghiệp và đầu tư theo quy định, đồng thời bảo đảm năng lực tài chính để triển khai dự án đúng tiến độ. Phát Đạt phải bổ sung các điều kiện theo Luật Kinh doanh Bất động sản 2023 và Luật Nhà ở 2023, đồng thời kế thừa toàn bộ quyền và nghĩa vụ của các nhà đầu tư chuyển nhượng theo hợp đồng thực hiện dự án ký với UBND TPHCM năm 2017 và phụ lục năm 2018. Các bên cũng phải thực hiện đúng các nội dung tại Giấy chứng nhận đăng ký đầu tư điều chỉnh lần hai được cấp ngày 26/06/2026.

HASECO đánh giá:

Thông tin tích cực với PDR khi đánh dấu bước tiến quan trọng trong việc tham gia một dự án quy mô lớn tại Thủ Thiêm, qua đó mở rộng quỹ dự án và tiềm năng doanh thu dài hạn. Tuy nhiên, đây mới là bước hoàn tất thủ tục pháp lý về chuyển nhượng vốn, trong khi hiệu quả tài chính sẽ phụ thuộc vào tiến độ triển khai và khả năng đáp ứng các nghĩa vụ của chủ đầu tư theo quy định hiện hành.

- Tỷ lệ sở hữu vốn điều lệ của nhà đầu tư:

Stt	Tên nhà đầu tư	Phần vốn góp theo vốn điều lệ		Tỷ lệ (%)
		VNĐ	Tương đương USD	
1.	Lotte Asset Development Co., Ltd.	0	0	0
2.	Lotte Shopping Co., Ltd.	1.287.489.730.273	56.894.118	30,59
3.	Hotel Lotte Co., Ltd.	965.617.297.705	42.670.588	22,94
4.	Lotte Engineering & Construction Co., Ltd.	482.808.648.852	21.335.294	11,47
5	Công ty Cổ phần Phát triển Bất động sản Phát Đạt	1.473.185.364.447	65.100.000	35

Nguồn: PDR/ UBND TPHCM.

3. CỔ PHIẾU

DPM vượt kế hoạch 6 tháng nhờ sản lượng tăng cao

Tổng Công ty Phân bón và Hóa chất Dầu khí – CTCP (HOSE: DPM) ước hoàn thành vượt kế hoạch sản xuất kinh doanh 6 tháng đầu năm 2026 nhờ vận hành nhà máy ổn định sau đợt bảo dưỡng tổng thể và tận dụng thuận lợi diễn biến thị trường. Tổng sản lượng sản xuất phân bón và hóa chất đạt khoảng 551,500 tấn, trong đó urê đạt 434,300 tấn (106% kế hoạch), NPK đạt 111,200 tấn (126%) và UFC85 đạt 130% kế hoạch.

Tổng sản lượng kinh doanh đạt khoảng 972,300 tấn, tương đương 132% kế hoạch 6 tháng. Riêng sản lượng tiêu thụ NPK Phú Mỹ đạt 144,200 tấn, vượt 45% kế hoạch, tương đương gần 80% kế hoạch cả năm và đóng góp hơn 1,800 tỷ đồng doanh thu. Các sản phẩm phân bón thương mại cũng hoàn thành 105% kế hoạch năm ngay trong nửa đầu năm.

DPM cho biết doanh thu và lợi nhuận 6 tháng đều vượt kế hoạch, hoàn thành vượt mức toàn bộ chỉ tiêu quản trị dù giá khí bình quân tăng khoảng 16% so với kế hoạch. Doanh nghiệp đã triển khai các giải pháp tối ưu vận hành và tiết giảm chi phí với giá trị khoảng 90 tỷ đồng. Trong nửa cuối năm, DPM tiếp tục duy trì sản xuất công suất cao, đồng thời đẩy mạnh các dự án hóa chất và sản phẩm giá trị gia tăng nhằm mở rộng động lực tăng trưởng dài hạn.

HASECO đánh giá:

Kết quả 6 tháng của DPM mang tính tích cực khi tăng trưởng đến từ hoạt động cốt lõi, dù áp lực chi phí khí đầu vào gia tăng. Việc sản lượng tiêu thụ NPK vượt xa kế hoạch và các chỉ tiêu tài chính hoàn thành sớm cho thấy nhu cầu thị trường vẫn thuận lợi và hiệu quả vận hành được cải thiện. Triển vọng nửa cuối năm tiếp tục được hỗ trợ bởi sản xuất ổn định, danh mục sản phẩm đa dạng và các dự án hóa chất mới. Rủi ro chính vẫn là biến động giá khí đầu vào và diễn biến giá phân bón thế giới.

Trụ sở Tổng Công ty Phân bón và Hóa chất Dầu khí (HOSE: DPM)
Ảnh: DPM

4. THÔNG TIN PHIÊN GIAO DỊCH 07/07

	HOSE	HNX	UPCOM
INDEX	1,848	294	127
% Tăng/giảm	0.30%	-0.90%	-0.30%
GTGD (tỷ VND)	16,370	1,294	448
KLGD	555,740,727	59,162,656	27,083,052

1. Thanh khoản toàn thị trường

Thanh khoản toàn thị trường đạt 18,113.5 tỷ đồng, giảm 25.2% so với phiên 06/07.

(Trong đó: HoSE: 16,370.3 tỷ đồng, HNX: 1,294.9 tỷ đồng, UPCoM: 448.3 tỷ đồng).

Với GTGD Khớp lệnh: 13,442.4 tỷ đồng, giảm 32.4%, chiếm 74.2% tổng GTGD.

Với GTGD Thỏa thuận: 4,671.2 tỷ đồng, tăng 7.3%, chiếm 25.8% tổng GTGD.

2. Giao dịch khối ngoại

Tính chung giao dịch khớp lệnh và thỏa thuận, nhà đầu tư nước ngoài (NĐTNN) MUA ròng 31.12 tỷ đồng. (Trên HoSE NN MUA ròng 31.0 tỷ đồng, HNX NN MUA ròng 9.33 tỷ đồng, UPCoM NN BÁN ròng 9.2 tỷ đồng).

3. Khớp lệnh trên HOSE

Tính riêng giao dịch Khớp lệnh trên sàn HoSE: Tổ chức trong nước (không bao gồm Tự doanh) BÁN ròng 4.5 tỷ đồng. Tự doanh CTCK BÁN ròng 39.3 tỷ đồng. NĐT cá nhân trong nước MUA ròng 175.3 tỷ đồng. NĐT nước ngoài BÁN ròng 131.5 tỷ đồng.

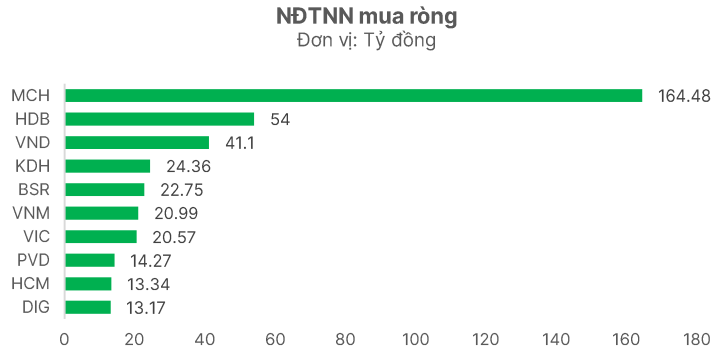

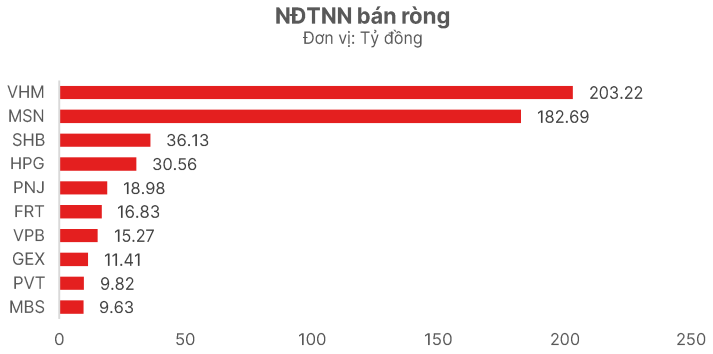

5. NHẬN ĐỊNH THỊ TRƯỜNG

1. Thị trường chung:

VN-Index đóng cửa với cây nến rút chân, tăng điểm về cuối phiên, qua đó giữ vững vùng hỗ trợ ngắn hạn 1,830 điểm như kỳ vọng. Đây cũng là phiên lượng hàng lớn về tài khoản, vì vậy việc chỉ số duy trì được trạng thái tích cực là tín hiệu đáng khích lệ. Nếu lực cầu tiếp tục cải thiện, khả năng xuất hiện phiên bùng nổ theo đà (FTD) trong thời gian tới vẫn được duy trì.

Diễn biến thị trường nhìn chung khá tích cực khi áp lực bán mạnh ở nhiều cổ phiếu trong phiên trước đã nhanh chóng được hấp thụ. Nổi bật nhất là nhóm chứng khoán, với sự hồi phục rõ nét, cho thấy dòng tiền vẫn đang luân chuyển vào các nhóm dẫn dắt. Bên cạnh đó, khối ngoại cũng thu hẹp đáng kể đà bán ròng, góp phần cải thiện tâm lý nhà đầu tư. Chúng tôi kỳ vọng sự khởi sắc của nhóm chứng khoán sẽ tiếp tục tạo hiệu ứng lan tỏa, giúp dòng tiền mở rộng sang các nhóm ngành khác trong những phiên tới.

2. Nhóm cổ phiếu:

- **Nhóm Vin:** Tiếp tục rung lắc quanh vùng đỉnh cũ với các nhịp tăng giảm đan xen. Nhiều khả năng nhóm này sẽ còn dao động trong vùng giá hiện tại trước khi hình thành xu hướng rõ ràng hơn.
- **Chứng khoán:** Phục hồi mạnh, đa số cổ phiếu đã phủ nhận hoàn toàn phiên giảm trước đó. Một số mã như MBS, BVC, CTS, VND... tiếp tục vượt đỉnh hoặc quay lại xu hướng tăng, cho thấy dòng tiền đang luân chuyển tích cực và nhóm chứng khoán vẫn là tâm điểm dẫn dắt.
- **Ngân hàng:** Tiếp tục quá trình tích lũy sau nhịp điều chỉnh, nền giá được giữ vững. Một số cổ phiếu như MSB, LPB, MBB... đã bật tăng trở lại, cho thấy vận động vẫn tích cực và sẵn sàng cho nhịp luân phiên tiếp theo.

3. Chiến lược hành động:

- Gia tăng tỷ trọng khi VN-Index xuất hiện phiên bùng nổ theo đà (FTD) và các cổ phiếu đồng loạt xác nhận điểm mua.
- Với nhà đầu tư có tỷ trọng tiền lớn, nên tận dụng các nhịp rung lắc, điều chỉnh trong phiên để giải ngân từng phần vào các cổ phiếu cơ bản như nhóm thép, bán lẻ, ngân hàng, chứng khoán.
- Nhà đầu tư đã có vị thế tiếp tục nắm giữ. Chỉ bán hạ tỷ trọng khi cổ phiếu xuất hiện thông tin xấu bất ngờ hoặc cổ phiếu vi phạm nguyên tắc bán.

6. SỰ KIỆN CỔ PHIẾU THÁNG 7

STT	Mã CK	Sàn	Ngày GDKHQ	Ngày ĐKCC	Ngày thực hiện	Nội dung sự kiện	Loại Sự kiện
1	TVT	HOSE	8/7/2026	9/7/2026	27/07/2026	Trả cổ tức năm 2025 bằng tiền, 1,000 đồng/CP	Trả cổ tức bằng tiền mặt
2	TA9	HNX	9/7/2026	10/7/2026		Trả cổ tức năm 2025 bằng cổ phiếu, tỷ lệ 10000:1405	Trả cổ tức bằng cổ phiếu
3	ADP	HOSE	9/7/2026	10/7/2026	6/8/2026	Trả cổ tức đợt 1/2026 bằng tiền, 700 đồng/CP	Trả cổ tức bằng tiền mặt
4	STK	HOSE	9/7/2026	10/7/2026		Trả cổ tức năm 2025 bằng cổ phiếu, tỷ lệ 10:1	Trả cổ tức bằng cổ phiếu
5	CTR	HOSE	9/7/2026	10/7/2026	30/07/2026	Trả cổ tức năm 2025 bằng tiền, 1,500 đồng/CP	Trả cổ tức bằng tiền mặt
6	CTR	HOSE	9/7/2026	10/7/2026		Trả cổ tức năm 2025 bằng cổ phiếu, tỷ lệ 100:12	Trả cổ tức bằng cổ phiếu
7	PET	HOSE	9/7/2026	10/7/2026		Trả cổ tức năm 2025 bằng cổ phiếu, tỷ lệ 20:1	Trả cổ tức bằng cổ phiếu
8	PET	HOSE	9/7/2026	10/7/2026		Thưởng cổ phiếu, tỷ lệ 5:2	Thưởng cổ phiếu
9	MBB	HOSE	9/7/2026	10/7/2026	17/07/2026	Trả cổ tức năm 2025 bằng tiền, 1,000 đồng/CP	Trả cổ tức bằng tiền mặt
10	TMP	HOSE	9/7/2026	10/7/2026	31/07/2026	Trả cổ tức đợt 2/2025 bằng tiền, 2,000 đồng/CP	Trả cổ tức bằng tiền mặt
11	CCI	HOSE	9/7/2026	10/7/2026	17/07/2026	Trả cổ tức năm 2025 bằng tiền, 1,600 đồng/CP	Trả cổ tức bằng tiền mặt
12	HHV	HOSE	9/7/2026	10/7/2026		Trả cổ tức năm 2025 bằng cổ phiếu, tỷ lệ 20:1	Trả cổ tức bằng cổ phiếu
13	DCM	HOSE	9/7/2026	10/7/2026	21/07/2026	Trả cổ tức năm 2025 bằng tiền, 2,000 đồng/CP	Trả cổ tức bằng tiền mặt
14	HVT	HNX	10/7/2026	13/07/2026	31/07/2026	Trả cổ tức năm 2025 bằng tiền, 1,000 đồng/CP	Trả cổ tức bằng tiền mặt
15	DHA	HOSE	13/07/2026	14/07/2026	30/07/2026	Trả cổ tức năm 2025 bằng tiền, 3,000 đồng/CP	Trả cổ tức bằng tiền mặt
16	IMP	HOSE	13/07/2026	14/07/2026	21/07/2026	Trả cổ tức năm 2025 bằng tiền, 600 đồng/CP	Trả cổ tức bằng tiền mặt
17	PJT	HOSE	13/07/2026	14/07/2026	27/07/2026	Trả cổ tức năm 2025 bằng tiền, 600 đồng/CP	Trả cổ tức bằng tiền mặt
18	KSV	HNX	14/07/2026	15/07/2026	5/8/2026	Trả cổ tức năm 2025 bằng tiền, 4,050 đồng/CP	Trả cổ tức bằng tiền mặt
19	KSV	HNX	14/07/2026	15/07/2026		Trả cổ tức năm 2025 bằng cổ phiếu, tỷ lệ 2:1	Trả cổ tức bằng cổ phiếu
20	PVD	HOSE	14/07/2026	15/07/2026		Thưởng cổ phiếu, tỷ lệ 1000:669	Thưởng cổ phiếu
21	TKU	HNX	16/07/2026	17/07/2026	31/07/2026	Trả cổ tức năm 2025 bằng tiền, 500 đồng/CP	Trả cổ tức bằng tiền mặt
22	HTG	HOSE	16/07/2026	17/07/2026	31/07/2026	Trả cổ tức đợt 2/2025 bằng tiền, 500 đồng/CP	Trả cổ tức bằng tiền mặt
23	HTG	HOSE	16/07/2026	17/07/2026		Trả cổ tức năm 2025 bằng cổ phiếu, tỷ lệ 5:1	Trả cổ tức bằng cổ phiếu
24	PIC	HNX	21/07/2026	22/07/2026	24/08/2026	Trả cổ tức năm 2025 bằng tiền, 1,000 đồng/CP	Trả cổ tức bằng tiền mặt
25	IDC	HNX	23/07/2026	24/07/2026	14/08/2026	Trả cổ tức năm 2025 bằng tiền, 1,500 đồng/CP	Trả cổ tức bằng tiền mặt
26	IDC	HNX	23/07/2026	24/07/2026		Trả cổ tức năm 2025 bằng cổ phiếu, tỷ lệ 100:10	Trả cổ tức bằng cổ phiếu
27	VPS	HOSE	23/07/2026	24/07/2026	25/08/2026	Trả cổ tức năm 2025 bằng tiền, 550 đồng/CP	Trả cổ tức bằng tiền mặt
28	MHC	HOSE	23/07/2026	24/07/2026		Trả cổ tức năm 2025 bằng cổ phiếu, tỷ lệ 20:1	Trả cổ tức bằng cổ phiếu
29	NCT	HOSE	27/07/2026	28/07/2026	25/08/2026	Trả cổ tức năm 2025 bằng tiền, 8,000 đồng/CP	Trả cổ tức bằng tiền mặt
30	NTH	HNX	28/07/2026	29/07/2026	13/08/2026	Trả cổ tức đợt 1/2026 bằng tiền, 1,500 đồng/CP	Trả cổ tức bằng tiền mặt
31	SAB	HOSE	28/07/2026	29/07/2026	28/08/2026	Trả cổ tức đợt 2/2025 bằng tiền, 3,000 đồng/CP	Trả cổ tức bằng tiền mặt

(*) Nhà đầu tư lưu ý: Để nhận được quyền chi trả cổ tức, mua cổ phiếu phát hành thêm,... nhà đầu tư cần nắm giữ tới hết phiên giao dịch liền trước của "ngày GDKHQ".

CHÚC BẠN ĐẦU TƯ HIỆU QUẢ!

Liên hệ với chúng tôi:

www.haseco.vn

dvkh@haseco.vn

TP.HCM: +84 2839 207 800

Hải Phòng: +84 2253 842 335

Hà Nội: +84 2435 747 020

Mở tài khoản tại:

Miễn trừ trách nhiệm

Báo cáo này và toàn bộ các nhận định, đánh giá hoặc thông tin được đề cập trong nội dung chỉ mang tính chất cung cấp thông tin và không cấu thành, cũng như không được hiểu là lời mời chào, đề nghị hay khuyến nghị mua, bán hoặc nắm giữ bất kỳ sản phẩm tài chính hay chứng khoán nào được đề cập. Các nội dung trong báo cáo không phản ánh quan điểm hay khuyến nghị tư vấn đầu tư chính thức của Haseco. Nhà đầu tư cần tự đánh giá và chịu trách nhiệm đối với các quyết định đầu tư của mình, đồng thời chỉ nên sử dụng báo cáo này như một nguồn thông tin tham khảo. Haseco không chịu trách nhiệm đối với bất kỳ tổn thất hay rủi ro nào phát sinh trực tiếp hoặc gián tiếp từ việc sử dụng thông tin trong báo cáo này cho mục đích đầu tư.